



ТЕРРИТОРИАЛЬНЫЙ ОРГАН
ФЕДЕРАЛЬНОЙ СЛУЖБЫ
ГОСУДАРСТВЕННОЙ СТАТИСТИКИ
ПО ЗАБАЙКАЛЬСКОМУ КРАЮ

О ФИНАНСОВОМ СОСТОЯНИИ ОРГАНИЗАЦИЙ

в январе – феврале 2024 года

СОДЕРЖАНИЕ

Финансовые результаты деятельности организаций	3
Сальдированный финансовый результат	4
Прибыль организаций	6
Убыток организаций	8
Задолженность организаций	10

ФИНАНСОВЫЕ РЕЗУЛЬТАТЫ ДЕЯТЕЛЬНОСТИ ОРГАНИЗАЦИЙ

в январе – феврале 2024 г.

ЗАБАЙКАЛКРАЙСТАТ

Сальдированный финансовый результат
(прибыль минус убыток)*

22 221,0 млн рублей

Доля убыточных организаций
в общем их числе

37,7%

Количество организаций, получивших **прибыль**

129 единицы

Получили прибыль в размере

26 223,2 млн рублей

Количество организаций, получивших **убыток**

78 единиц

Получили убыток в размере

4 002,2 млн рублей

*Прибыль – убыток = сальдированный финансовый результат.

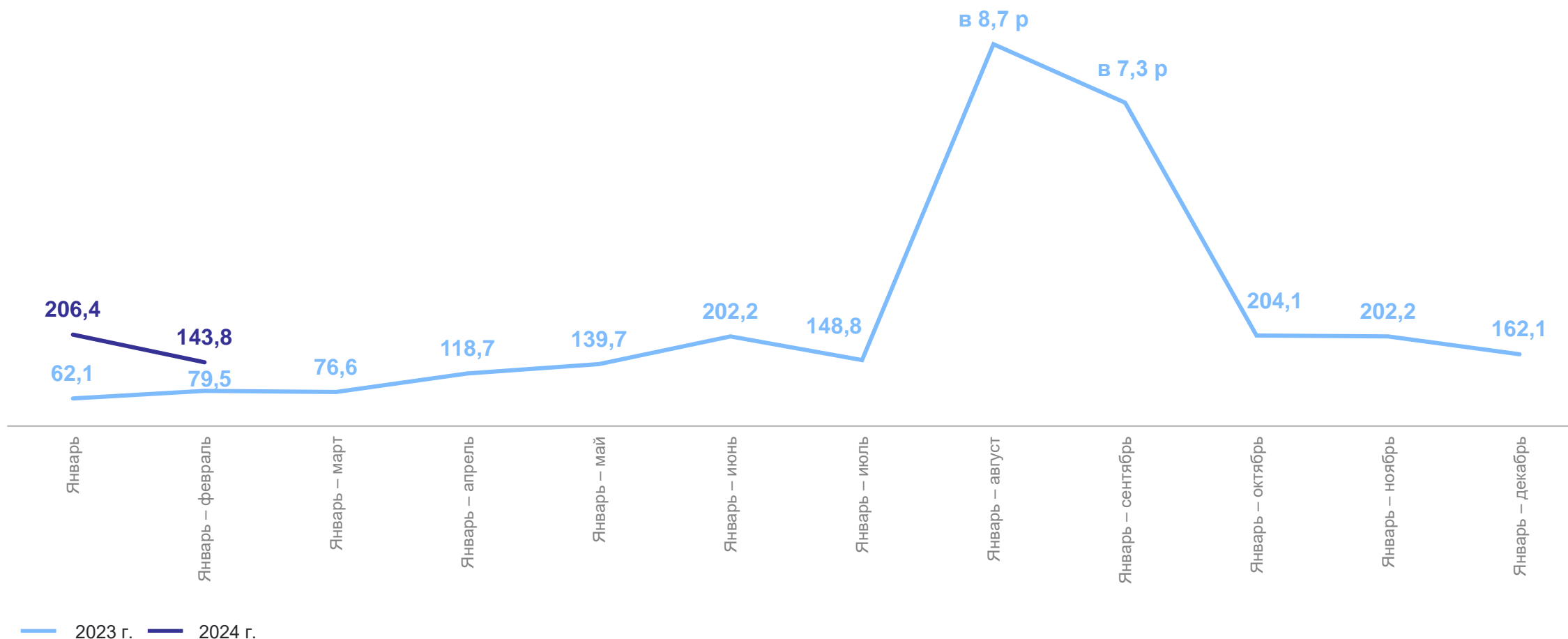
2

Сальдированный финансовый
результат организаций

САЛЬДИРОВАННЫЙ ФИНАНСОВЫЙ РЕЗУЛЬТАТ ОРГАНИЗАЦИЙ

в % к соответствующему периоду предыдущего года*

ЗАБАЙКАЛКРАЙСТАТ



*По сопоставимому кругу организаций в соответствии с методологией бухгалтерского учета.

САЛЬДИРОВАННЫЙ ФИНАНСОВЫЙ РЕЗУЛЬТАТ ОРГАНИЗАЦИЙ ПО ОКВЭД

в январе – феврале 2024 г., млн рублей

ЗАБАЙКАЛКРАЙСТАТ

Добыча полезных ископаемых	21 354,0	Транспортировка и хранение	19,0
Строительство	898,8	Деятельность административная и сопутствующие дополнительные услуги	10,9
Деятельность профессиональная, научная и техническая	697,4	Сельское, лесное хозяйство, охота, рыболовство и рыбоводство	8,8
Обеспечение электрической энергией, газом и паром; кондиционирование воздуха	354,8	Образование	2,9
Торговля оптовая и розничная; ремонт автотранспортных средств и мотоциклов	281,6	Деятельность по операциям с недвижимым имуществом	- 57,9
Деятельность в области здравоохранения и социальных услуг	133,5	Водоснабжение; водоотведение, организация сбора и утилизации отходов, деятельность по ликвидации загрязнений	- 81,8
Деятельность в области информации и связи	30,6	Обрабатывающие производства	- 364,8

3

Прибыль организаций

ПРИБЫЛЬ ОРГАНИЗАЦИЙ

в январе – феврале 2024 г., млн рублей

Добыча полезных ископаемых	23 129,8
Строительство	1 129,7
Деятельность профессиональная, научная и техническая	765,7
Обеспечение электрической энергией, газом и паром; кондиционирование воздуха	465,7
Торговля оптовая и розничная, ремонт автотранспортных средств и мотоциклов	299,7
Деятельность в области здравоохранения и социальных услуг	133,5
Транспортировка и хранение	81,3

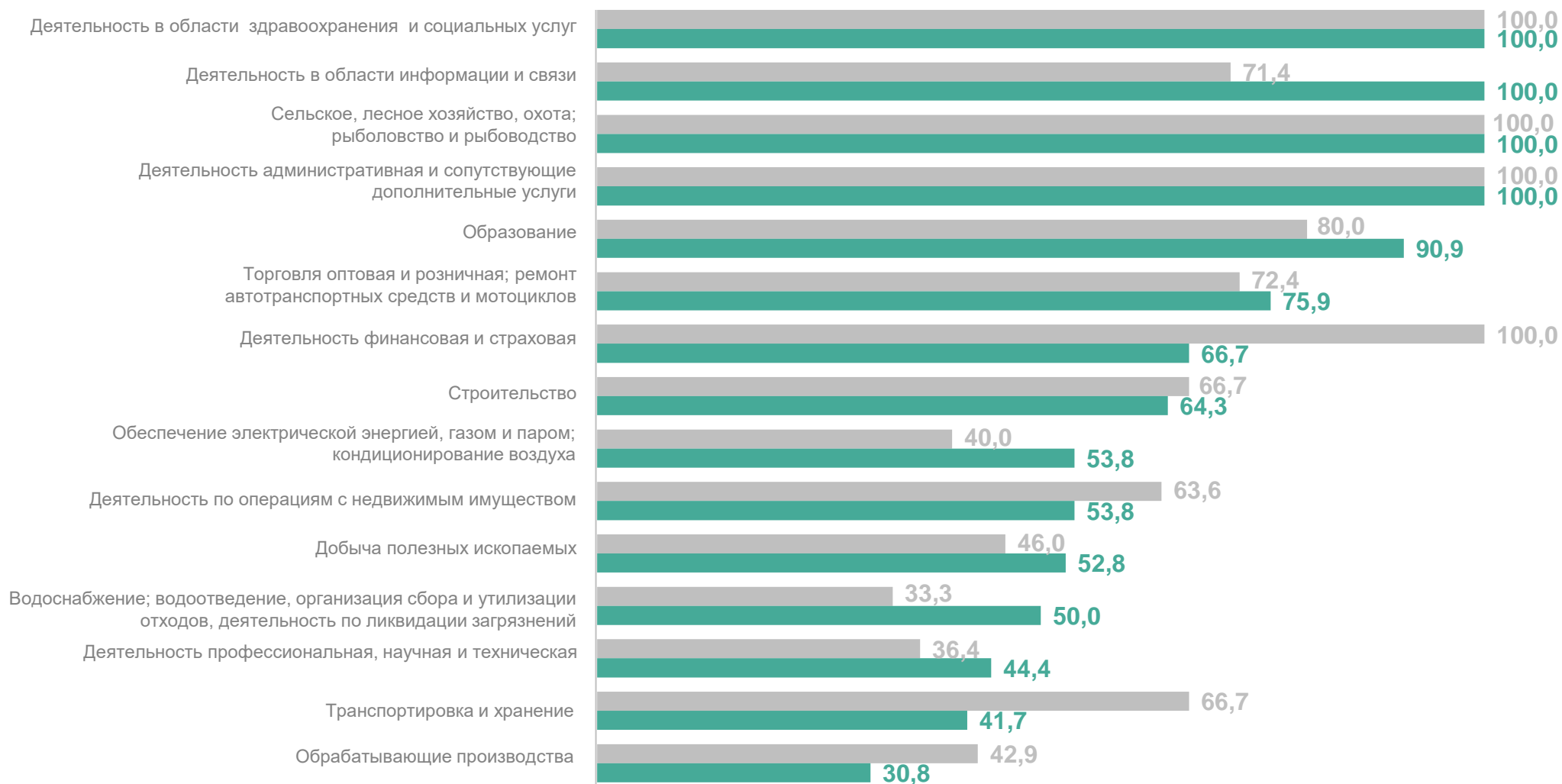
ЗАБАЙКАЛКРАЙСТАТ

Обрабатывающие производства	64,4
Деятельность в области информации и связи	30,6
Деятельность административная и сопутствующие дополнительные услуги	10,9
Сельское, лесное хозяйство, охота, рыболовство и рыбоводство	8,8
Водоснабжение; водоотведение, организация сбора и утилизации отходов, деятельность по ликвидации загрязнений	7,4
Деятельность по операциям с недвижимым имуществом	3,4

ДОЛЯ ПРИБЫЛЬНЫХ ОРГАНИЗАЦИЙ

в % к общему числу организаций

ЗАБАЙКАЛКРАЙСТАТ



● Январь – февраль 2023 г.

● Январь – февраль 2024 г.

4

Убыток организаций

УБЫТОК ОРГАНИЗАЦИЙ

в январе – феврале 2024 г., млн рублей

Добыча полезных ископаемых	1 775,8
Обрабатывающие производства	429,2
Строительство	231,0
Обеспечение электрической энергией, газом и паром; кондиционирование воздуха	110,9
Водоснабжение; водоотведение, организация сбора и утилизации отходов, деятельность по ликвидации загрязнений	89,2

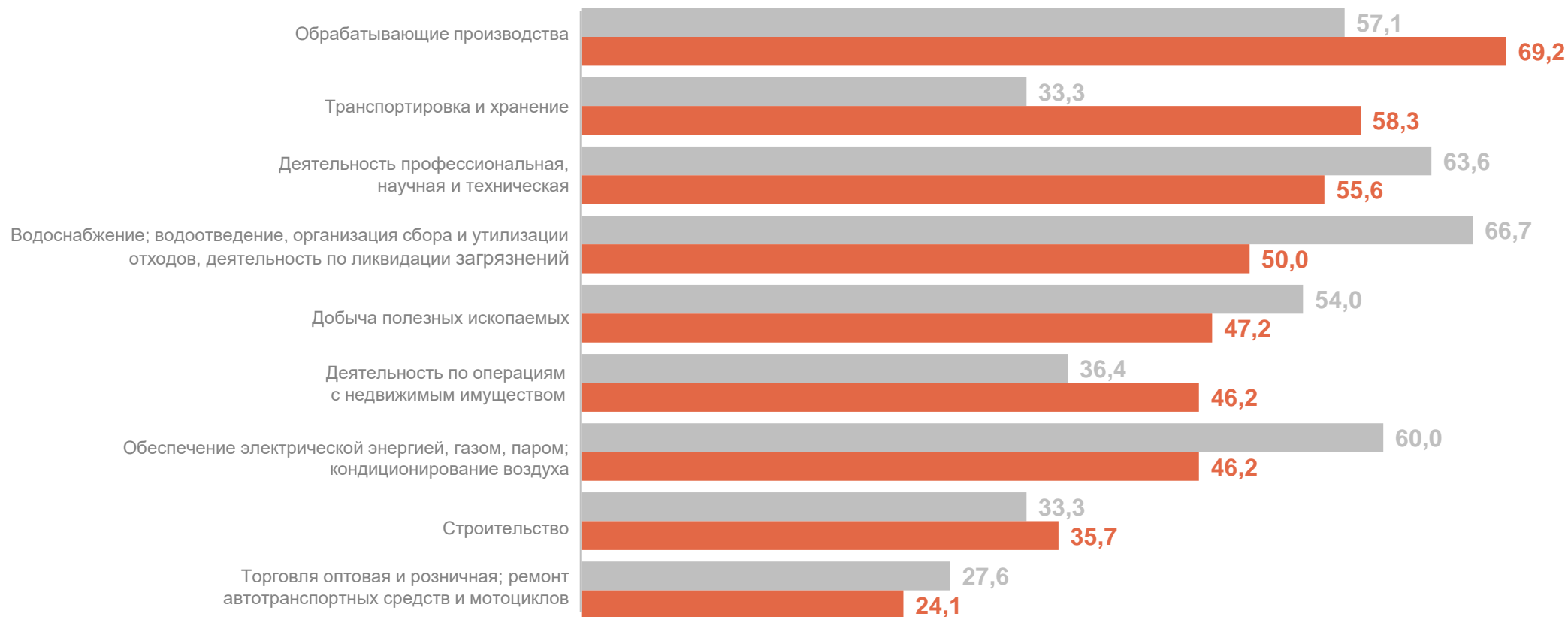
ЗАБАЙКАЛКРАЙСТАТ

Деятельность профессиональная, научная и техническая	68,4
Транспортировка и хранение	62,3
Деятельность по операциям с недвижимым имуществом	61,3
Торговля оптовая и розничная; ремонт автотранспортных средств и мотоциклов	18,1

ДОЛЯ УБЫТОЧНЫХ ОРГАНИЗАЦИЙ

в % к общему числу организаций

ЗАБАЙКАЛКРАЙСТАТ



● Январь – февраль 2023 г.

● Январь – февраль 2024 г.

5

Задолженность организаций

КРЕДИТОРСКАЯ ЗАДОЛЖЕННОСТЬ ОРГАНИЗАЦИЙ

на конец февраля 2024 г.

ЗАБАЙКАЛКРАЙСТАТ

Кредиторская задолженность организаций

230 207,8 млн рублей

Из неё просроченная

1 130,5 млн рублей

или

0,5% от общей суммы кредиторской задолженности

Количество организаций, имеющих просроченную кредиторскую задолженность

19 единиц

Просроченная кредиторская задолженность по видам деятельности:

Обеспечение электрической энергией, газом и паром; кондиционирование воздуха

298,5 млн рублей

Водоснабжение; водоотведение, организация сбора и утилизации отходов, деятельность по ликвидации загрязнений

135,3 млн рублей

Деятельность по операциям с недвижимым имуществом

19,8 млн рублей

Просроченную кредиторскую задолженность имели

9,2% организаций от общего числа организаций, имеющих кредиторскую задолженность

ДЕБИТОРСКАЯ ЗАДОЛЖЕННОСТЬ ОРГАНИЗАЦИЙ

на конец февраля 2024 г.

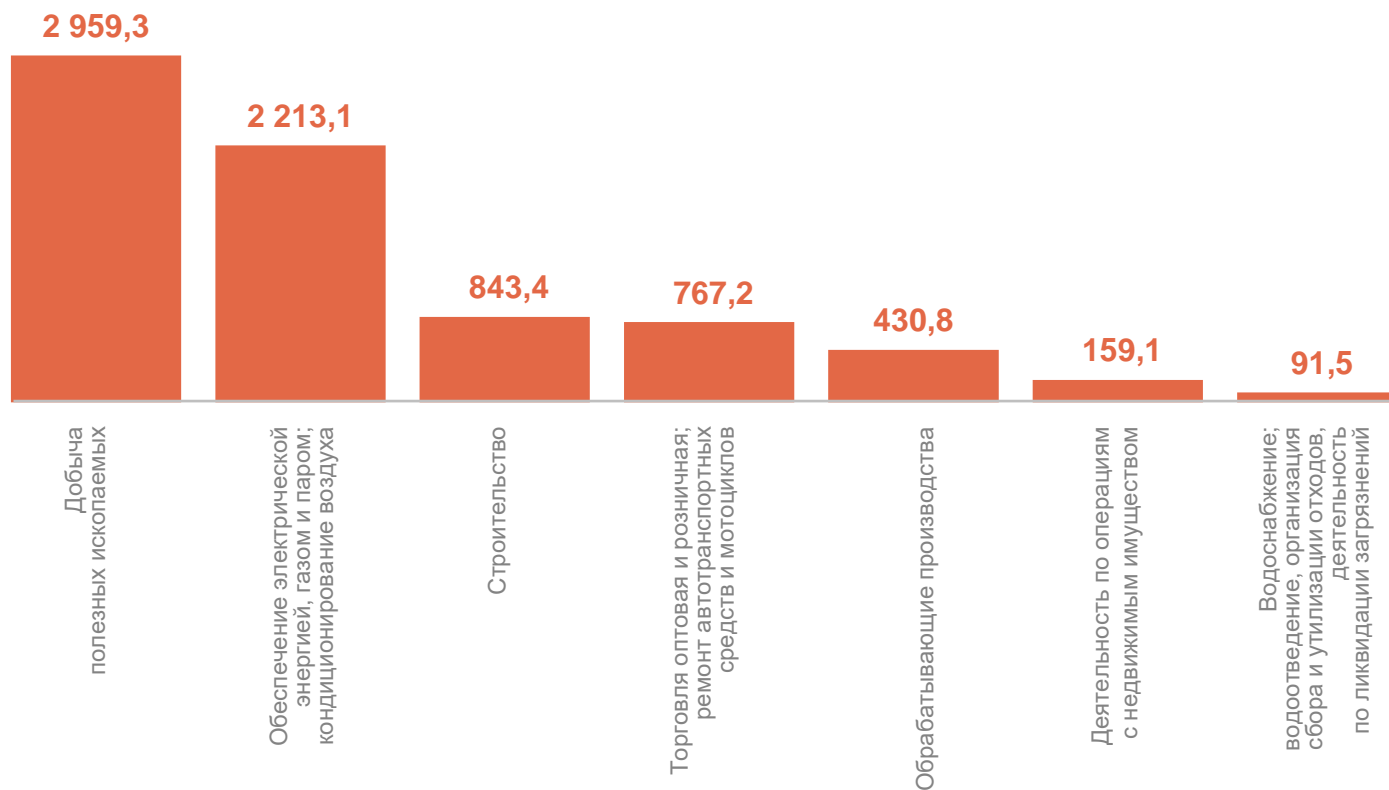
ЗАБАЙКАЛКРАЙСТАТ

Просроченная дебиторская задолженность организаций
по отдельным видам экономической деятельности, млн рублей

Дебиторская задолженность
организаций
205 252,5 млн рублей

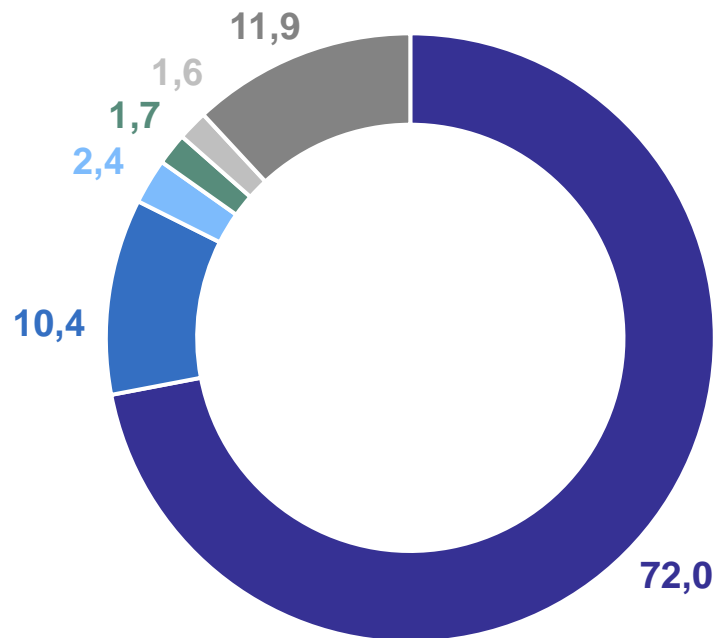
Из неё просроченная
13 870,9 млн рублей

или
6,8% от общей суммы
дебиторской
задолженности



ЗАДОЛЖЕННОСТЬ ОРГАНИЗАЦИЙ ПО ПОЛУЧЕННЫМ КРЕДИТАМ И ЗАЙМАМ

на конец февраля 2024 г., в % к итогу



- Добыча полезных ископаемых
- Деятельность профессиональная, научная и техническая
- Обрабатывающие производства
- Обеспечение электрической энергией, газом, паром; кондиционирование воздуха
- Строительство
- Другие

Задолженность организаций – всего

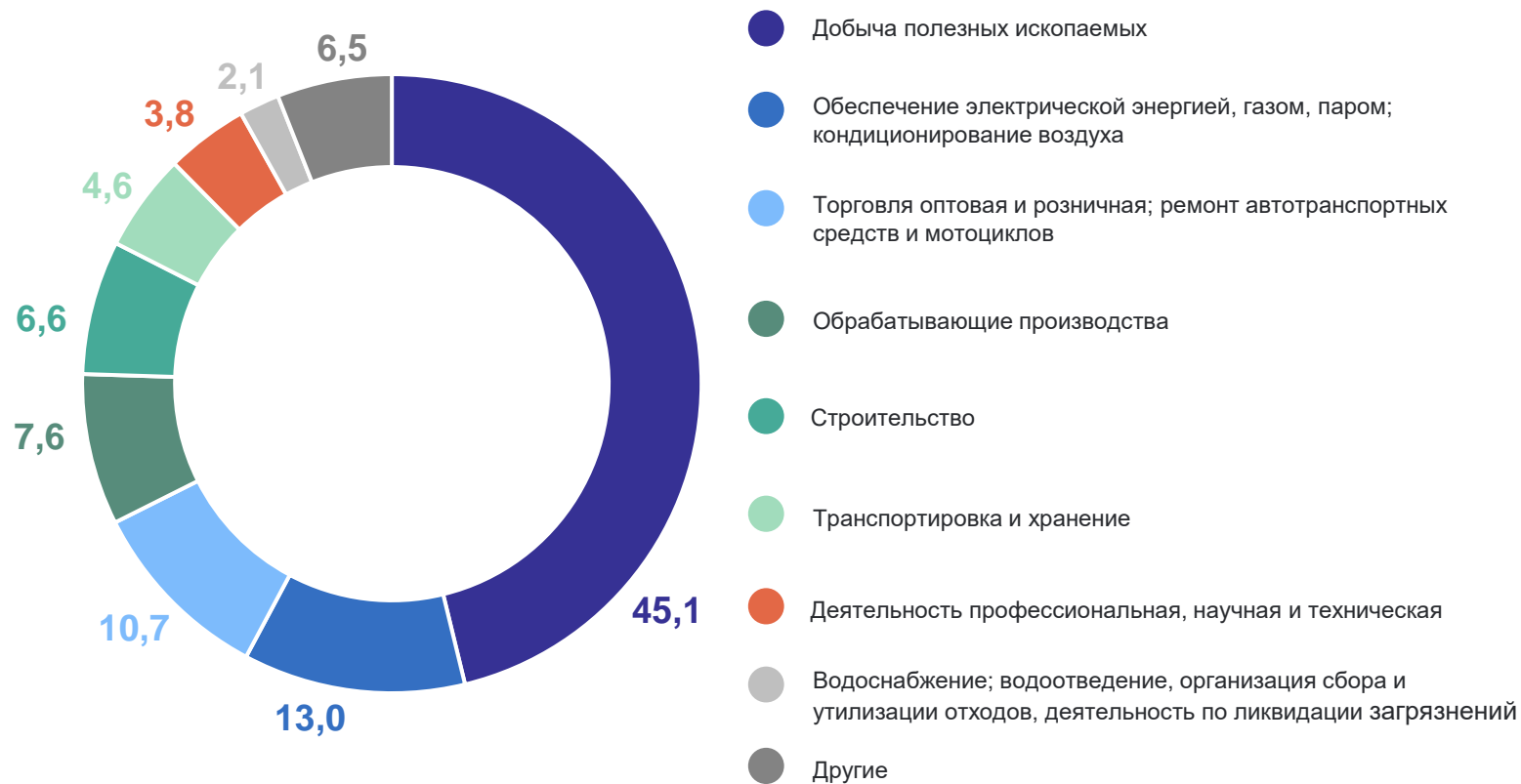
431 730,3 млн рублей

Из неё просроченная

16,0 млн рублей

ЗАДОЛЖЕННОСТЬ ОРГАНИЗАЦИЙ ПОСТАВЩИКАМ И ПОДРЯДЧИКАМ

на конец февраля 2024 г., в % к итогу



Задолженность организаций –
всего

71 773,7 млн рублей

Из неё просроченная

918,5 млн рублей